

INFORMATION – Bulletin mensuel de février 2025

PRODUCTEURS et PRODUCTION LAITIÈRE en WALLONIE : Evolution en 2024 et sur 10 ans

La préparation de notre rapport d'activité 2024 est l'occasion de remettre en évidence l'évolution du nombre de producteurs laitiers et de la production laitière en 2024 et au cours de ces 10 dernières années.

Sans attendre la publication de notre rapport 2024, en voici déjà les résultats :

Diminution du nombre d'exploitations laitières

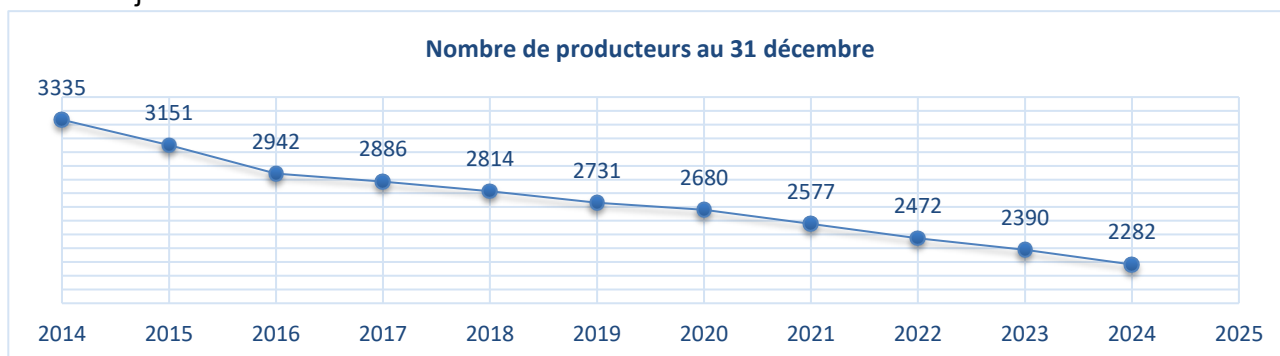
Le **nombre d'exploitations laitières** a encore diminué de 4.5 % en 2024 si on compare le nombre d'exploitations en décembre 2023 (2390 exploitations) et décembre 2024 (2282 exploitations), soit une diminution de 108 producteurs !

Il faut remonter aux années 2014-2017 pour retrouver une diminution plus importante, période où le prix et le marché du lait étaient particulièrement mauvais.

Sur 10 ans, entre fin 2014 et fin 2024, la Wallonie a vu le nombre d'exploitations laitières passer de 3335 à 2282, soit une diminution de 1053, soit encore 31,5%, près d'un tiers...

Les causes de la poursuite de cette inexorable diminution sont aujourd'hui à chercher ailleurs que dans le seul prix du lait, même si la rentabilité en fait certainement encore partie.

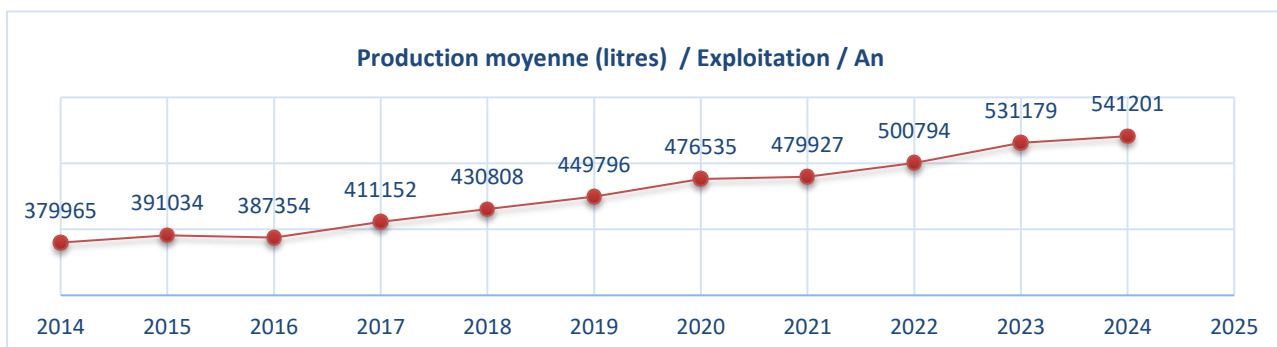
Les organisations agricoles et d'autres dont c'est la mission se chargent de réaliser ces analyses et d'en objectiver les causes.



Evolution de la production laitière

La production laitière **moyenne par exploitation** a été d'un peu plus de 541.000 litres par exploitation en 2024, une augmentation moyenne de 10.000 litres par rapport à 2023, soit près d'1,9%.

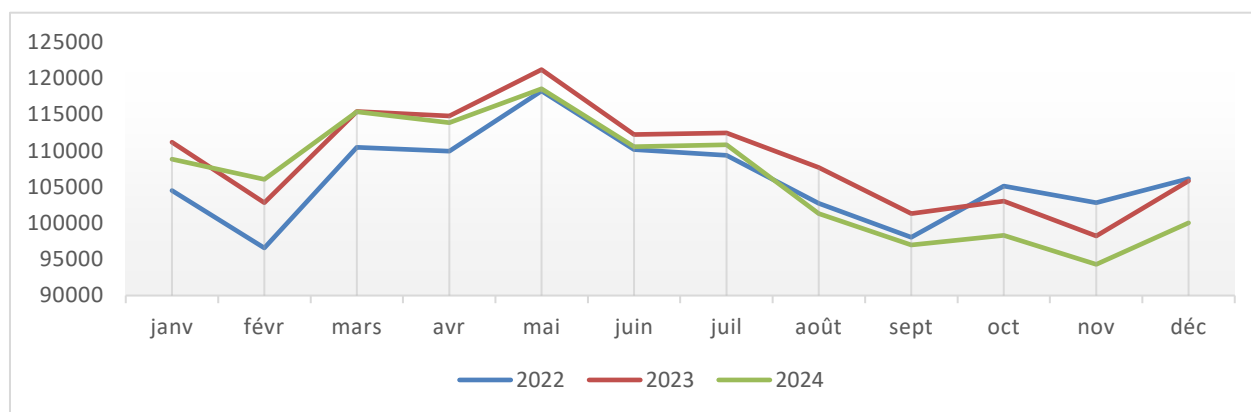
Sur 10 ans, l'augmentation moyenne a été de plus de 160.000 litres/exploitation/an, soit plus de 42% !



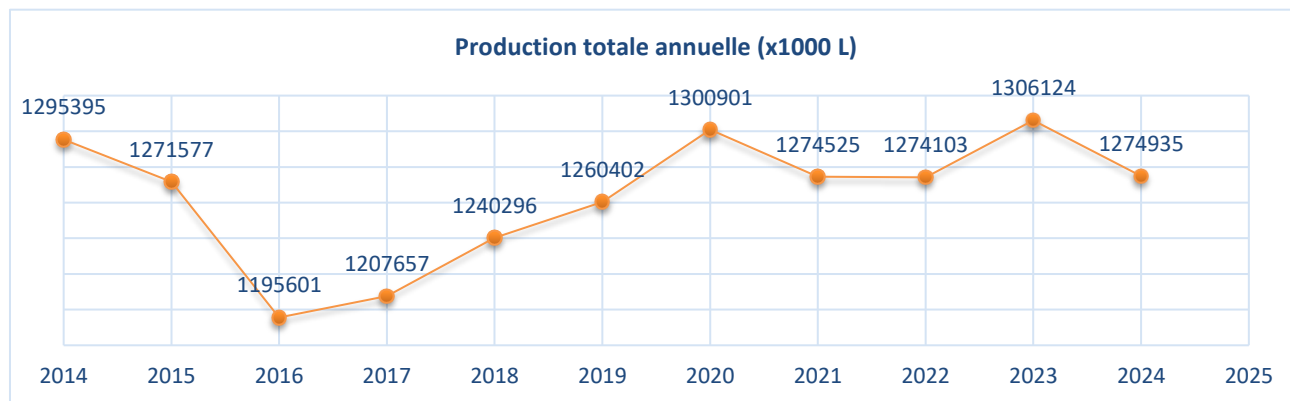
La **production laitière totale** collectée dans les exploitations wallonnes a été de 1,275 milliards de litres en 2024, équivalent à une baisse de plus de 31 millions de litres par rapport à 2023, soit un peu moins de 4%.

Il faut noter que cette baisse de production a été globalement très légère sur les six premiers mois de l'année 2024 (0.65%) et a fortement chuté en août (près de 6%) avec l'explosion de la fièvre catarrhale ovine (FCO) pour rester inférieure de 4.7% au dernier trimestre 2024 par rapport à la même période 2023. (Voir nos communications précédentes à ce sujet).

Production mensuelle - Evolution mensuelle des litres collectés



Sur 10 ans, contrairement au nombre de producteurs et à la production moyenne qui évoluent de manière inexorable respectivement à la baisse et à la hausse, la production totale est plus variable et est plus directement liée aux circonstances économiques du moment (et sanitaires cette année avec l'explosion de la FCO cet été).



Au niveau national, 4,350 milliards de litres ont été produits en 2024, soit une baisse de 0.8% par rapport à 2023 (Source CBL).